



**Elvin Vahid oğlu Əlirzayev**  
**Təbriz Abdulla oğlu Yadigarov**

**UOT 330.43; JEL: G39.**

**Gömrük daxilolmalarının büdcə gəlirlərinə təsirinin ekonometrik qiymətləndirilməsi**

**Xülasə**

*Tədqiqatın məqsədi Azərbaycan Respublikasının xarici iqtisadi əlaqələrinin tənzimlənməsində gömrük daxilolmalarının təhlilinin aparılması və ƏDV üzrə büdcə daxilolmalarına ƏDV üzrə gömrük daxilolmalarının, həmçinin xarici iqtisadi fəaliyyətlə bağlı büdcə daxilolmalarına gömrük rüsumlarının təsirinin qiymətləndirilməsidir. Tədqiqatın metodologiyası sistemli təhlil, ümumiləşdirmə, ekonometrik hesablama və qiymətləndirmədir. Tədqiqatın nəticəsi: Gömrük üzrə vergi daxilolmalarının dinamikasına əsasən gömrük üzrə daxilolmaların artım tempi, Azərbaycan Respublikasında ölkə qrupları üzrə ixrac və idxalının coğrafi quruluşu şərh edilmiş, Eviews tətbiqi proqram paketinə əsasən gömrük daxilolmalarının büdcə gəlirlərinə təsir dərəcəsi müəyyən edilməklə, xarici iqtisadi əlaqələrin və maliyyə vəziyyətlərinin qeyri-sabitliyi şəraitində müəyyən edilmiş meyllərə əsasən milli iqtisadiyyatın və xarici iqtisadi əlaqələrin inkişafı ilə bağlı təkliflər irəli sürülmüşdür.*

**Açar sözlər:** xarici iqtisadi əlaqələr, idxal, ixrac, dövlət büdcəsi, büdcə gəliri, neft, qiymət, fiskal siyasət, gömrük rüsumları, əmsal

**Giriş**

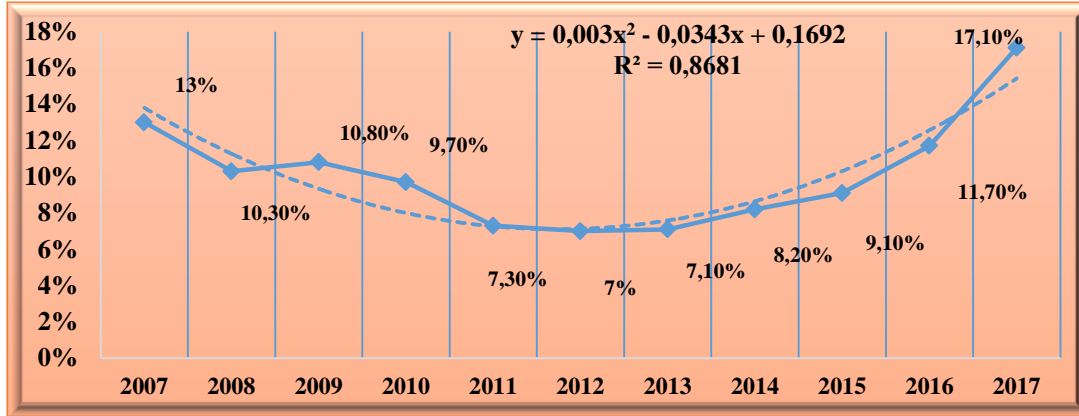
Hər bir ölkənin iqtisadi fəaliyyətinin başlıca istiqaməti rəqabətqabiliyyətli məhsul istehsal edərək dünya əmtəə bazarında qabaqcıl yer tutaraq dünya təsərrüfatında baş verən qloballaşma prosesinə uyğunlaşmaqla, iqtisadi fəaliyyət sahələrində istehsal olunan məhsulların idxal və ixracının səmərəli bölgüsünün təmin edilməsidir. Son dövrlərdə Azərbaycan Respublikası Dövlət Gömrük Komitəsində aparılan uğurlu iqtisadi siyasət nəticəsində gömrük daxilolmaları əvvəlki illərlə müqayisədə artım nümayiş etdirməkdədir. Bu artım respublikamızda iqtisadi inkişafa təsir edərək dövlət büdcəsinin formalaşmasına müsbət təsir etmişdir. Qeyd etmək lazımdır ki, gömrük ödənişləri fiskal funksiyasını yerinə yetirərək bdcə gəlirlərinin formalaşmasına təsir edən amillər içərisində mühüm yer tutur. Əsasən təbii neft ehtiyatları ilə zəngin olan ölkələrin dövlət büdcəsinin formalaşmasında neft qiymətləri mühüm rol oynayır. Beynəlxalq əmtəə ticarəti bazarındaki maliyyə vəziyyətinin qeyri-sabitliyi, gömrük inteqrasiyasının genişləndirilməsi, iqtisadi metodlarla tənzimlənən təhlükəsiz milli iqtisadiyyat yaratmağa yönəlmiş mexanizmin yaradılması mühüm əhəmiyyət kəsb edir. İqtisadi metodların mahiyyəti gömrük işinin iqtisadi proseslərə təsiri üçün səmərəli mexanizm yaratmağa imkan verən gömrük tarifləri, ödənişlər, vergilər, valyuta məzənnələri, ödəmə balansı və digər iqtisadi alətlər vasitəsilə idarəetmə obyektinə olan xarici iqtisadi fəaliyyətin iqtisadi mənafeələrinə təsir edir.

## Xarici ticarətdə gömrük-tarif tənzimlənməsi alətləri milli iqtisadiyyatın inkişafı

Xarici ticarət fəaliyyətinin gömrük-tarif tənzimlənməsi alətləri və milli iqtisadiyyatın inkişafı kimi gömrük rüsumlarının, vergilərin, ödənişlərin miqdarı - gömrük ödənişlərinin tərkib elementləri kimi aşağı və ya yuxarı səviyyədə proteksionist funksiyaları yerinə yetirməklə dəyişə bilər. Belə ki, fəaliyyətdə olan gömrük rüsumları, vergilərin və ya onların ləğvinin təsiri əmtəə istehsalçılarının, xarici iqtisadi fəaliyyət iştirakçılarının iqtisadi maraqlarına birbaşa təsir göstərir. Gömrük rüsumları və vergilər idxal olunan və ixrac edilən məhsulların dəyərinin formalaşmasında, idxal olunan və ixrac edilən məhsulların qiymət səviyyəsinə, müəyyən məhsul bazarlarında səmərəli tələb və təklifin ödəmə qabiliyyətinin həcminə təsir edir. Gömrük ödənişləri və gömrük rüsumları şərtlərinin anlayışları dedikdə əsasən gömrük rüsumuna görə, Gömrük İttifaqının Gömrük Məcəlləsinin 4-cü maddəsinə görə gömrük orqanlarının malların gömrük sərhədindən keçməsi ilə bağlı gömrük orqanlarından götürülən məcburi ödənişi başa düşülür [2].

Qrafik 1.

Gömrük üzrə büdcə daxilolmalarının, Azərbaycan Respublikası üzrə büdcə gəlirlərində payı (%)



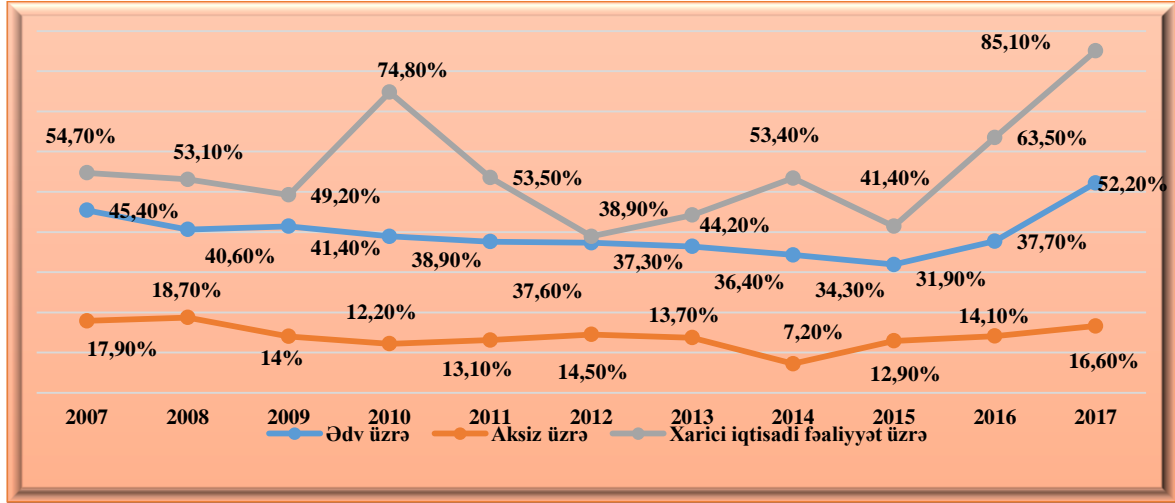
Mənbə. ARDGK-nin statistik məlumatlarına əsasən tərtib edilmişdir.

Gömrük ödənişlərinin tərkibinə idxal gömrük rüsumu, ixrac gömrük rüsumu, Gömrük İttifaqının gömrük ərazisinə malların idxalına görə əlavə dəyər vergisi, Gömrük İttifaqının gömrük ərazisinə malların gətirilməsinə görə götürülən aksiz və gömrük rüsumları daxildir [2]. Azərbaycan Respublikası Dövlət Gömrük Komitəsi son illərdə büdcə gəlirlərinin 10%-dən çoxunu idarə edir. Bunu aşağıdakı qrafikdən görmək olar. Yuxarıdakı qrafikdən görüldüyü kimi 2007-2013-cü illərdə gömrük üzrə büdcə daxilolmalarının büdcə gəlirlərində xüsusi çəkisi 13%-dən 7% düşmüş, 2013-cü ildən isə 2017-ci ilədək artaraq 17,15%-ə çatmışdır ki, bu da 2013-cü illə müqayisədə 2,4 dəfə yüksəkdir. ARDGK-də aparılma iqtisadi islahatlar hesabına büdcə daxilolmalarının tərkibində xarici iqtisadi fəaliyyətdən, ƏDV və aksiz vergilərindən daxil olan ödənişlərin payı daha da artmışdır. Aşağıdakı qrafikdən bunları daha aydın görmək olar.



Qrafik 2

Gömrük üzrə ƏDV, aksiz və xarici iqtisadi fəaliyyət üzrə daxilolmaların, büdcə gəlirləri üzrə həmin göstəricilərdə payı (%)



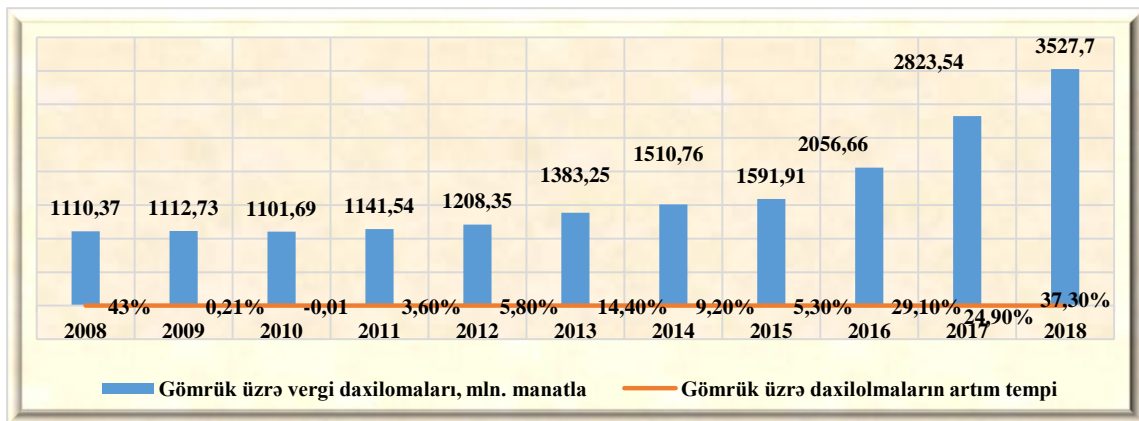
Mənbə. ARDGK-nin statistik məlumatlarına əsasən tərtib edilmişdir.

Qrafikdən göründüyü kimi, 2017-ci ildə ARDGK üzrə ƏDV daxilolmaları büdcə gəlirlərində ƏDV-nin 52,2%-ni, aksiz vergisi üzrə daxilolmalar 16,6%-ni, xarici iqtisadi fəaliyyət üzrə ( ixrac və idxal əməliyyatları üzrə) isə 85,1%-ni təşkil etməklə əvvəlki illərlə müqayisədə artım nümayiş etdirmişdir. Qeyd etmək lazımdır ki, büdcə tapşırıqlarının yerinə yetirilməsi ölkəmizdə sosial və iqtisadi vəzifələrin uğurla həll edilməsinə imkan verən müsbət bir addımdır. Gömrük üzrə vergi daxilolmalarının dinamikasına əsasən gömrük üzrə daxilolmaların artım tempi 2007-ci ildən 2010-cu ilədək azalmışdır. Aşağıdakı qrafikdə ARDGK-nin statistik məlumatlarından bunları daha aydın görmək olar.

85

Qrafik 3

Büdcə gəlirlərində gömrük ödənişlərinin dinamikası



Mənbə. ARDGK-nin statistik məlumatlarına əsasən tərtib edilmişdir.

Qrafikə əsasən gömrük üzrə daxilolmalarının 2009 cü ildə 0,01% azalma tempi nümayiş etdirməsi dünyanı bürüyən global maliyyə böhranlarının ölkəmizin xarici ticarətindən də yan keçməməsi ilə izah edilir. 2010-2013-cü illərdə gömrük

daxilolmalarının həcminin artmasına baxmayaraq 2013-2015-ci illərdə maliyyə böhranları ilə əlaqədar olaraq neftin qiymətinin kəsgin uzuzlaşması gömrük daxilolmalarının artım tempinin 2013-cü illə müqayisədə 9,1 vahid azalması ilə nəticələnərək ödənişlərin fiskal funksiyasının həmin dövr üzrə azalma tempi ilə xarakterizə edilməsi ilə nəticələnmişdir. Sonrakı illərdə isə gömrük sahəsində aparılmış uğurlu iqtisadi islahatların hesabına gömrük daxilolmaları üzrə əvvəlki illə müqayisədə artım tempi nümayiş edilmişdir.

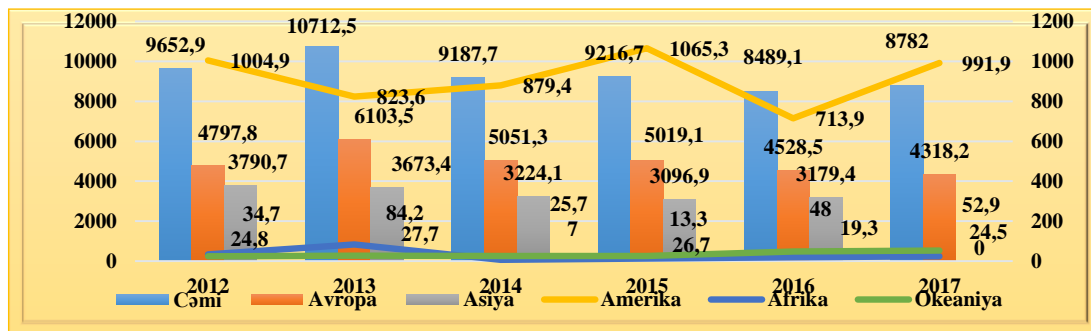
#### **Azərbaycan iqtisadiyyatının dünya ticarət sisteminə inteqrasiyası və xarici ticarət əlaqələrinin inkişaf meyilləri**

Azərbaycan iqtisadiyyatının dünya ticarət sisteminə inteqrasiya prosesinin mürəkkəbliyinə baxmayaraq, Azərbaycanın ÜTT-yə tam hüquqlu iştirak etməsi onun uzunmüddətli iqtisadi maraqlarına tam uyğun gəlir [5]. Azərbaycanın qloballaşma proseslərində fəal iştirakının aparıcı istiqaməti, göründüyü kimi, dinamik olaraq artan xarici ticarət əlaqələridir. Dünya iqtisadiyyatında qloballaşmanın inkişafı müxtəlif beynəlxalq inteqrasiya birliklərinin yaradılması yolu ilə regionallaşma proseslərinə uyğun olaraq inkişaf edir. Azərbaycanın qısa müddət ərzində kapitalın beynəlxalq hərəkətində fəal iştirak etməsi, qlobal proseslərə qoşulmasına təkan verən mühüm amillərdən biridir. Kapitalın beynəlxalq axını müasir dövrün xarakterik xüsusiyyətini təşkil edir, təsərrüfatın beynəlmilləşməsində və istehsalın səmərəliliyinin yüksəldilməsində mühüm əhəmiyyət kəsb edir. Müasir dövrdə qlobal təsərrüfat əlaqələrinə qoşulmanın səmərəliliyi əsaslı dərəcədə ölkənin beynəlxalq rəqabət qabiliyyətinə malik olma dərəcəsinin səviyyəsindən asılıdır. Miladdan öncə II əsrdən başlayan tarixi “Böyük İpək Yolu” nun yenidən bərpası, bu yolun mərkəzində yerləşən Azərbaycan üçün çox mühüm strateji əhəmiyyət kəsb edir.

Texnoloji inqilabların mərkəzi olan Avropaya alternativ yollarla çıxış, bu ölkələrdə iqtisadiyyatın müasir texniki və texnologiya ilə yenidən qurulmasında və bazar iqtisadiyyatının formalaşmasında mühüm rol oynayır. Qeyd etmək lazımdır ki, Böyük İpək Yolu layihəsi Orta Asiya və Qafqaz ölkələrinin Rusiyadan asılılığının zəiflədilərək aradan qaldırılmasında da müstəsna əhəmiyyətə malikdir. Bu layihə zəngin faydalı qazıntı potensialının mənimsənilməsi və dünya bazarına çatdırılması üçün həmin ölkələrin xarici kapital cəlb etmək imkanlarını daha da genişləndirmişdir. XXI əsrdən etibarən dünya ölkələrinin beynəlxalq iqtisadi inteqrasiyası daha da dərinləşdiyindən, hər hansı bir dövlətdə sosial-iqtisadi proseslərin inkişaf istiqamətləri, onların dünyada mövcud olan inteqrasiya birliklərinə daxil olmasından əhəmiyyətli dərəcədə asılıdır. Azərbaycan Respublikasının son dövrlərdə xarici ticarətdə əldə etdiyi uğurlar əsasən əlverişli coğrafi mövqeyə uyğun olaraq xarici ticarətin coğrafiyasının genişliyi ilə izah edilir. Aşağıdakı qrafikdən bunları daha aydın görmək olar.

**Qrafik 4.**

#### **Azərbaycan Respublikasının ixrac üzrə xarici ticarət əlaqələrinin coğrafi quruluşu (mln. ABŞ dolları ilə)**



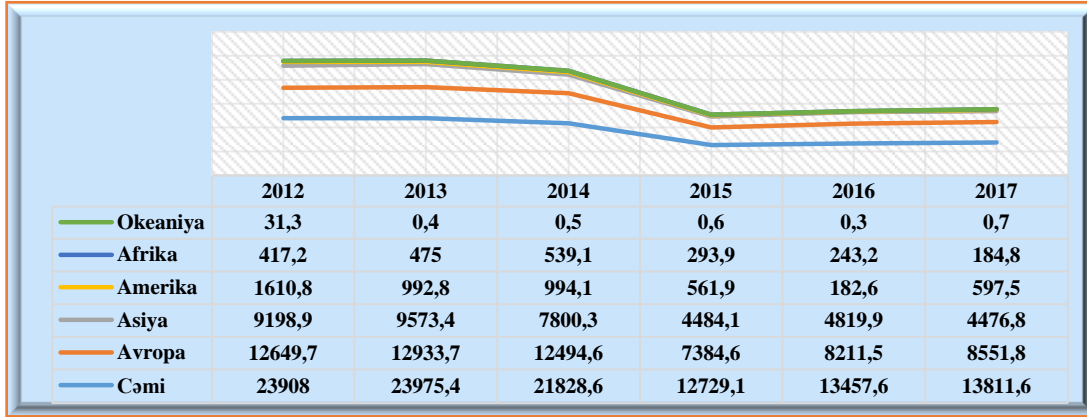
Mənbə. ARDGK-nin statistik məlumatlarına əsasən tərtib edilmişdir.



Qrafikdən görüldüyü kimi, Azərbaycan Respublikasının ixracında əsas yerləri Avropa və Asiya ölkələri tutur. Bu əlaqələr daha çox Avropaya meylliliklə müşahidə edilir.

**Qrafik 5.**

**Azərbaycan Respublikasının idxal üzrə xarici ticarət əlaqələrinin coğrafi quruluşu (milyon ABŞ dolları ilə)**



Mənbə. ARDGK-nin statistik məlumatlarına əsasən tərtib edilmişdir.

Qrafikdən görüldüyü kimi, Azərbaycan Respublikasının ixrac əməliyyatlarında Avropa və Asiya ölkələri əsas yer tutur. Bu iqtisadi əlaqələr də getdikcə daha çox Avropaya meylliliklə müşahidə edilir. Cədvəl məlumatlarına əsasən Azərbaycanda ixracın 50-60 %-i məhz Avropanın payına düşür. Azərbaycan Respublikasında ölkə qrupları üzrə ixracın coğrafi quruluşu da ölkənin beynəlxalq iqtisadi əlaqələr üzrə assosiativ fəaliyyətinin genişlənməsini göstərir.

**Cədvəl 1.**

**Azərbaycan Respublikasında ölkə qrupları üzrə ixracın coğrafi quruluşu (milyon ABŞ dolları ilə)**

Ölkə qrupları	2012	2013	2014	2015	2016	2017
Müstəqil Dövlətlər Birliyi (MDB)	1252,0	1509,6	838,0	526,4	663,6	1050,1
Qara Dəniz İqtisadi Əməkdaşlıq Təşkilatı	3708,1	3420,6	2124,2	2645,3	2369,9	3202,3
İqtisadi Əməkdaşlıq Təşkilatı (İƏT)	1001,3	946,0	952,3	1794,91	1442,2	1532,1
İslam Konfransı Təşkilatı (İKT)	4013,9	4562,0	3791,5	2782,3	1911,8	2262,4
İqtisadi Əməkdaşlıq və İnkişaf Təşkilatı (İƏİT)	12758,0	12674,2	12647,7	8452,9	8591,7	9074,9

Mənbə. ARDGK-nin statistik məlumatlarına əsasən tərtib edilmişdir

Cədvəl məlumatlarından görüldüyü kimi İxracda İqtisadi Əməkdaşlıq və İnkişaf Təşkilatının, həmçinin Qara Dəniz İqtisadi Əməkdaşlıq Təşkilatı (QDİƏT), İslam Konfransı Təşkilatı xüsusi çəkirlərinə görə digər ölkə qruplarından fərqlənir. Coğrafi baxımdan Azərbaycanın Şimal-Cənub, Şərq-Qərb nəqliyyat dəhlizinin, Avropa və Asiyanın kəsişməsində yerləşməsi dünya ölkələrinə və dünya iqtisadiyyatına inteqrasiyası, Avropa ilə iqtisadi əməkdaşlığın genişləndirilməsi və beynəlxalq nəqliyyat qovşağına çevrilməsində geniş imkanlar yaratmışdır. Bu cür əlverişli coğrafi mövqenin yaradığı münbit şərait, Azərbaycanın bir çox strateji əhəmiyyətli layihələrə qoşulmaqla iqtisadi qüdrətinin artması ilə nəticələnmişdir. Azərbaycan üçün qloballaşma və regionallaşma

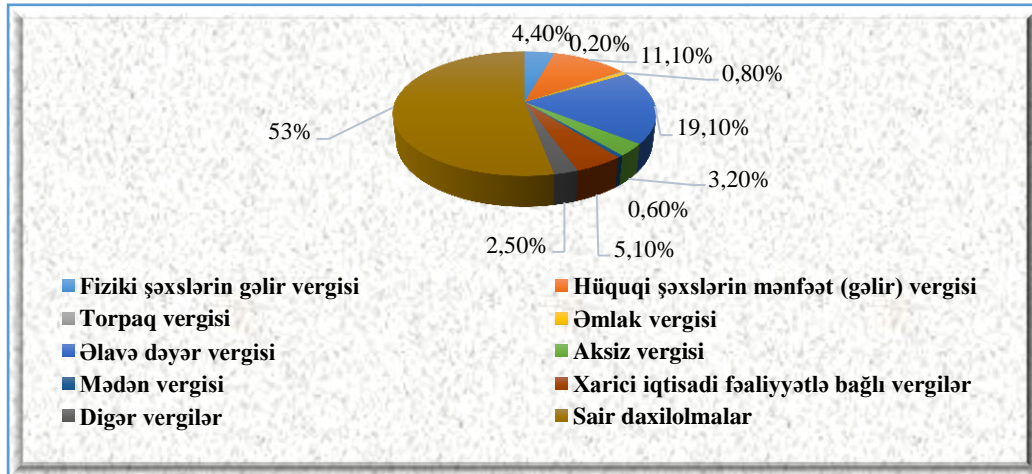
milli iqtisadiyyatın rəqabətqabiliyyətinin yüksəldilməsi üçün böyük potensial imkanların olması ilə inkişaf etmiş ölkələr səviyyəsinə yüksəlmək üçün geniş şərait yaradır. Bu baxımdan Azərbaycan Respublikası həmin proseslərə uyğunlaşaraq qloballaşmış dünya iqtisadiyyatında özünə layiqli yer tutacaqdır.

### Azərbaycan Respublikasında büdcə daxilolmalarının mövcud vəziyyəti

Əgər 2018-ci il üzrə büdcə gəlirlərinin quruluşu göstərir ki, burada balanslaşmada qeyri-bərabərlik müşahidə edilir. Aşağıdakı diaqrammada 2018-ci il üzrə dövlət büdcəsinin gəlirlərinin quruluşu göstərilmişdir.

Qrafik 6

### Azərbaycan Respublikasında büdcə daxilolmalarının quruluşu (%)



Mənbə. ARDSK-nin məlumatlarına əsasən tərtib edilmişdir.

Qrafikdən göründüyü kimi 2018-ci ildə ƏDV büdcə daxilolmalarının 19,1%-ni təşkil etmişdir ki, bunun da 52,2%-i ARDGK üzrə ƏDV daxilolmalarının payına düşmüşdür. Aksiz vergisi üzrə daxilolmalar 3,2% təşkil etmişdir ki, bunun da 16,6%-ni ARDGK üzrə aksiz daxilolmaları, xarici iqtisadi fəaliyyət üzrə isə 5,1% büdcə daxilolmalarının 85,1%-ni ARDGK –nin xarici iqtisadi fəaliyyət üzrə gömrük daxilolmaları təşkil etmişdir. Büdcə daxilolmalarında xarici-iqtisadi əlaqələr üzrə daxilolmalar Azərbaycanda 0,6% təşkil edirsə, Rusiyada bu göstərici federal büdcə üzrə 30-40% arasında dəyişərək 60%-i xammal ixracı üzrə gömrük rüsumlarının üzərinə düşmüşdür [4; 6]. Göründüyü kimi Azərbaycanla müqayisədə Rusiya Federasiyasında federal büdcə daxilolmalarının tərkibində qeyri-bərabərlik olduqca yüksəkdir. Bu isə milli iqtisadiyyatın inkişafında ölkənin iqtisadi təhlükəsizliyinin təhlükə altına düşməsinə şəraitin yaranması ilə nəticələnə biləcəyini göstərir.

### ARDGK üzrə ƏDV daxilolmalarının büdcə daxilolmalarına təsirinin ekonometrik qiymətləndirilməsi

Qeyd etmək lazımdır ki, Azərbaycan Respublikasında gömrük daxilolmalarının büdcə daxilolmalarının həcmində artmasına təsir edərək ölkə üzrə sosial-iqtisadi inkişafın tarazlığında mühüm rol oynayır. Burada ARDGK üzrə daxilolmaların büdcə daxilolmalarına təsirinin qiymətləndirilməsi mühüm əhəmiyyət kəsb edir. Bu məqsədlə gömrük üzrə ƏDV-nin büdcə üzrə ƏDV-yə təsirinin qiymətləndirilməsi üçün aşağıdakı cədvəl məlumatlarından istifadə edək.



**Cədvəl 2.**  
**Azərbaycan Respublikasında 2007-2017-ci illər üzrə büdcə və gömrük üzrə ƏDV daxilolmaları**

İllər	Büdcə üzrə ƏDV (Y)	Gömrük üzrə ƏDV (X)
2007	1179,2	535,06
2008	1910,9	775,23
2009	2012,8	832,52
2010	2082,8	810,95
2011	2222,7	835
2012	2366,9	883,37
2013	2710	986,08
2014	3119,6	1070,96
2015	3454,7	1101,16
2016	3623,5	1366,91
2017	3668,6	1915,78

Mənbə. (8), (10) materiallarına əsasən müəllif tərəfindən tərtib edilmişdir.

Cədvəl 1 məlumatları üzrə 2007-2017-ci illər üzrə Azərbaycan Respublikasında gömrük üzrə ƏDV daxilolmaları ilə büdcə üzrə ƏDV-nin səviyyəsi arasındakı asılılığın reqressiya analizinin aparılması üçün Eviews proqram paketindən istifadə edərək cədvəl 2 məlumatlarına əsasən aşağıdakı nəticəni alırıq.

**Cədvəl 3.**

Dependent Variable: Y				
Method: Least Squares				
Date: 05/09/19 Time: 09:52				
Sample (adjusted): 2007 2017				
Included observations: 11 after adjustments				
Variable	Coefficient	Std. Error	t-Statistic	Prob.
X	1.898268	0.361965	5.244336	0.0005
C	659.6547	387.1830	1.703728	0.1226
R-squared	0.753445	Mean dependent var		2577.428
Adjusted R-squared	0.726050	S.D. dependent var		806.1622
S.E. of regression	421.9469	Akaike info criterion		15.09060
Sum squared resid	1602353.	Schwarz criterion		15.16295
Log likelihood	-80.99831	Hannan-Quinn criter.		15.04500
F-statistic	27.50306	Durbin-Watson stat		0.853224
Prob(F-statistic)	0.000532			

Mənbə. Eviews tətbiqi proqram paketinə əsasən müəllif tərəfindən hazırlanmışdır.

Eviews tətbiqi proqram paketinə əsasən alınmış nəticəyə əsasən reqressiya tənliyi aşağıdakı kimi olacaqdır:

$$Y = 1.89826788996 * X + 659.654726436 \quad (1)$$

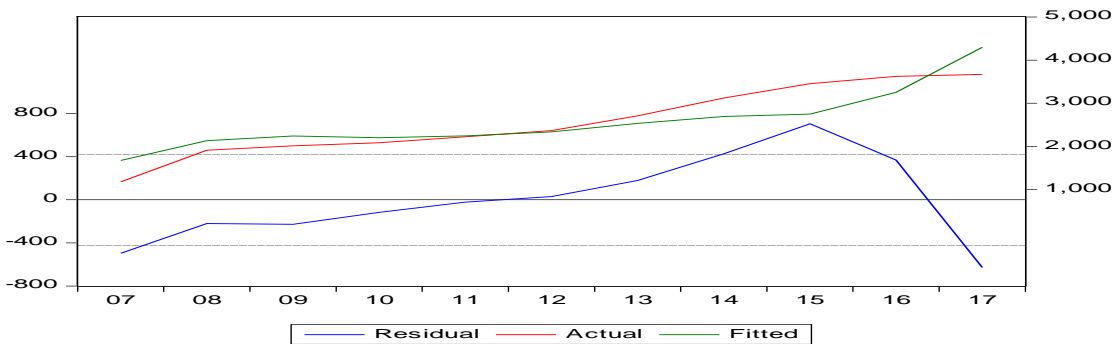
(1) modelinə daxil olan sərbəst dəyişənlə asılı dəyişən arasındakı korrelyasiya asılılığını təhlil edərək, belə nəticəyə gəlmək olar ki, tədqiq olunan dövr üzrə gömrük üzrə ƏDV-nin bir vahid artması, büdcə üzrə ƏDV daxilolmalarını 1,9 vahid artmasına səbəb olmuşdur. Əgər  $y = \alpha_0 + \alpha_1 x = 1,898x + 650,65$  cüt korrelyasiyanın xətti reqressiya

tənliyi üçün sərbəst dəyişənin 1% dəyişməsi nəticəsində asılı dəyişənin neçə faiz dəyişməsinə ifadə edən elastiklik əmsalını hesablasaq aşağıdakı nəticəni alarıq.

$$E = \frac{\alpha_1 \bar{x}}{\bar{y}} = \frac{1,898 \times 1010,275}{2577,427} = 0,74$$

Alınmış hesabat nəticəsində müəyyən edilmişdir ki, Azərbaycanda gömrük üzrə ƏDV-nin 1% artması büdcə üzrə ƏDV-nin 0,74 % artması ilə nəticələnmişdir. Çoxluq korrelyasiya əmsalının  $R=0,72$  olması gömrük üzrə ƏDV ilə büdcə üzrə ƏDV daxilolmaları arasında əlaqənin yüksək olmasını göstərir. Determinasiya əmsalının yüksək olması reqressiya tənliyinin ilkin verilənləri daha yaxşı ifadə etməsi və nəticə amilinin daha çox hissəsinin (75,3%) modelə daxil olan amillər hesabına izah edilməsi ilə əlaqədar olduğunu göstərir. Qurulmuş (1) modelinin reqressiya tənliyi ilə Eviews tətbiqi proqram paketinə əsasən alınan (Fitted) və faktiki (Actual) qiymətlərinin, habelə onların arasındakı qalıqların (Residual) dinamikası aşağıdakı qrafikdə verilmişdir.

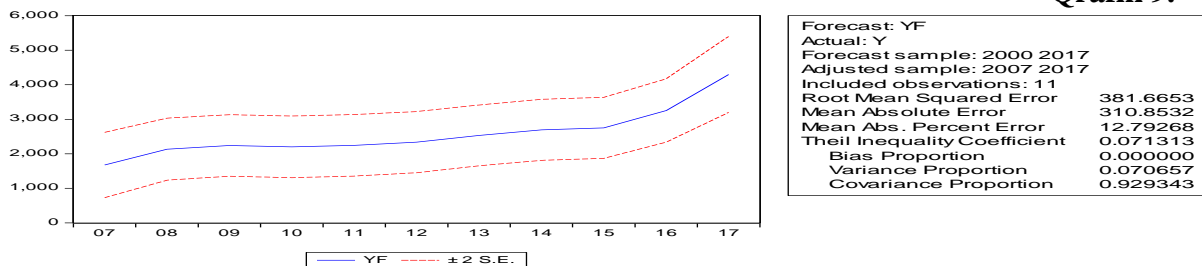
**Qrafik 8.**



Mənbə. Eviews tətbiqi proqram paketinə əsasən müəllif tərəfindən hazırlanmışdır.

F-Fişer kriteriyasının köməkliyi ilə bütünlükdə çoxluq reqressiya tənliyinin statistik əhəmiyyətliliyini yoxlamaq olar. Bu məqsədlə F- Fişer kriteriyası,  $F_{cədvəl}(a; m; n - m - 1)$  qiyməti ilə müqayisə edilməlidir. Eviews proqram paketinin nəticəsini əks etdirən cədvəl 2 məlumatlarına əsasən, F- statistic (Fişer kriteriyası) = 27.5. EXCEL-də F cədvəl qiymətini  $F_{cədvəl}(a; m; n - m - 1) = F_{расподр}$  düsturunun köməkliyi ilə təyin etsək,  $F_{cədvəl}(a; m; n - m - 1) = F_{расподр}(0,05; 1; 9) = 5,12$  olar. F- Fişer kriteriyası,  $F_{cədvəl}(a; m; n - m - 1)$  qiyməti ilə müqayisə edildikdə görünür ki, F-Fişer kriteriyası  $> F_{cədvəl}(27,5 > 5,12)$ . Bu isə o deməkdir ki, reqressiya tənliyi bütünlükdə statistik əhəmiyyətli xarakter daşımaqla, (1) modelinin adekvatlığı deməkdir. Eviews tətbiqi proqram paketinə əsasən alınmış reqressiya tənliyi ilə tapılmış büdcə üzrə ƏDV daxilolmalarının illər üzrə qiymətləri və standart səhvləri, habelə tənliyin proqnoz məqsədi üçün istifadə edilməsinin bir sıra xarakteristikaları aşağıdakı qrafikdə göstərilmişdir.

**Qrafik 9.**



Mənbə. Eviews tətbiqi proqram paketinə əsasən müəllif tərəfindən hazırlanmışdır.





Qrafikdən istifadə edərək Azərbaycanda büdcə üzrə ƏDV daxilolmalarının proqnoz qiymətlərini də müəyyən etmək olar.

### ARDGK üzrə gömrük rüsumlarının büdcə daxilolmalarına təsirinin ekonometrik qiymətləndirilməsi

Büdcə daxilolmalarında gömrük rüsumlarının payı son dövrlərdə, xüsusən də 2013-cü ildən başlayaraq artmaqda davam etmiş və 2017-ci ildə 17,2% təşkil edərək büdcə xərclərinin normal tənzimlənməsində mühüm əhəmiyyət kəsb edir [6]. Büdcə üzrə xarici iqtisadi fəaliyyətlə bağlı vergilərdə gömrük rüsumlarının payı 2007-ci ildə 54,7% təşkil edirdisə 2017-ci ildə bu göstərici 30,4 vahid artaraq 85,1%-ə çatmışdır. Bu baxımdan ARDGK üzrə büdcə daxilolmalarında büdcə üzrə xarici iqtisadi fəaliyyətlə bağlı vergilərə gömrük rüsumlarının təsirinin qiymətləndirilməsi də mühüm əhəmiyyət kəsb edir. Aşağıdakı cədvəl məlumatlarından istifadə edərək ARDGK üzrə gömrük rüsumlarının büdcə üzrə xarici iqtisadi fəaliyyətə təsirini qiymətləndirmək olar.

#### Cədvəl 4.

### Azərbaycan Respublikasında 2007-2017-ci illər üzrə büdcə üzrə xarici iqtisadi fəaliyyətlə bağlı vergilər və gömrük rüsumları üzrə daxilolmalar

	Büdcə üzrə xarici iqtisadi fəaliyyətlə bağlı vergilər	Gömrük rüsumu üzrə
2007	293,2	160,28
2008	449,7	238,64
2009	418,1	205,68
2010	291,8	218,25
2011	433,1	231,58
2012	592,5	230,62
2013	675,2	298,25
2014	684,7	365,89
2015	934,5	387,38
2016	861,2	546,64
2017	903	768,27

Mənbə. (8), (10) materiallarına əsasən müəllif tərəfindən tərtib edilmişdir.

Eviews proqram paketindən istifadə edərək cədvəl 4 məlumatlarına əsasən aşağıdakı nəticəni alırıq.

#### Cədvəl 5.

Dependent Variable: Y				
Method: Least Squares				
Date: 05/09/19 Time: 11:52				
Sample (adjusted): 2007 2017				
Included observations: 11 after adjustments				
Variable	Coefficient	Std. Error	t-Statistic	Prob.
X	1.061240	0.250765	4.232005	0.0022
C	241.9912	93.86849	2.577981	0.0298
R-squared	0.665550	Mean dependent var		594.27
Adjusted R-squared	0.628389	S.D. dependent var		27
S.E. of regression	143.8829	Akaike info criterion		236.02
Sum squared resid	186320.6	Schwarz criterion		88
				12.938
				84
				13.011



			19
Log likelihood	-69.16363	Hannan-Quinn criter.	12.893
F-statistic	17.90987	Durbin-Watson stat	24
Prob(F-statistic)	0.002200		1.1723
			71

Mənbə. Eviews tətbiqi proqram paketinə əsasən müəllif tərəfindən hazırlanmışdır.

Eviews tətbiqi proqram paketinə əsasən alınmış nəticəyə əsasən reqressiya tənliyi aşağıdakı kimi olacaqdır:

$$Y = 1.06123998885 * X + 241.991218682 \quad (2)$$

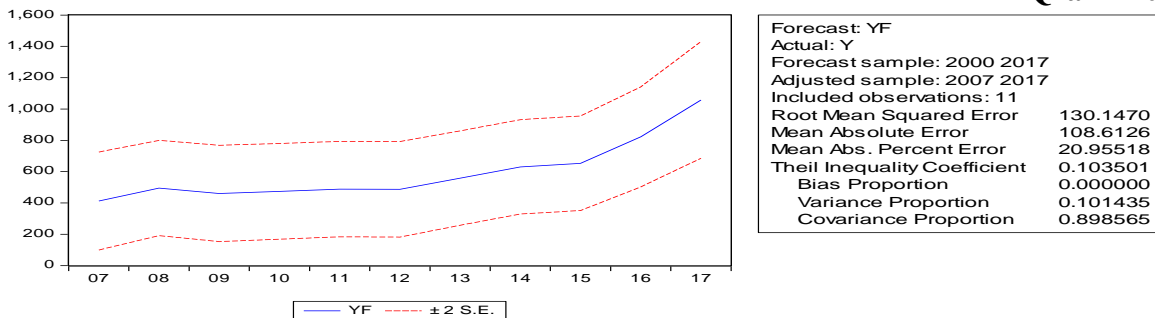
(2) modelinə daxil olan göstəricilər arasındakı korrelyasiya asılılığına əsasən belə nəticəyə gəlmək olar ki, gömrük rüsumlarının bir vahid artması, büdcə üzrə xarici iqtisadi fəaliyyətlə bağlı vergi daxilolmalarının 1,1 vahid artmasına səbəb olmuşdur.  $y = 241,99 + 1,061x$  cüt korrelyasiyanın xətti reqressiya tənliyi üçün elastiklik əmsalını hesablasaq aşağıdakı nəticəni alarıq.

$$E = \frac{\alpha_1 \bar{x}}{\bar{y}} = \frac{1,061 * 331,95}{594,27} = 0,593$$

Alınmış hesabatə əsasən belə nəticəyə gəlmək olar ki, Azərbaycanda gömrük rüsumlarının 1% artması büdcə üzrə xarici iqtisadi fəaliyyətlə bağlı vergi daxilolmalarını 0,59% artırır. Çoxluq korrelyasiya əmsalı 0,62 olduğundan, Çeddok şkalasına əsasən tədqiq olunan göstəricilər arasında əlaqə yüksəkdir. Eviews tətbiqi proqram paketinin nəticəsinə görə determinasiya əmsalının  $R^2=0,6655$  olması isə o deməkdir ki, müvafiq reqressiya tənliyi 66,6% dispersiya nəticə göstəricisi ilə 33,4%-i isə modelə daxil olmayan digər amillərin təsiri nəticəsində izah edilir. Bu isə reqressiya tənliyinin ilkin verilənləri daha yaxşı ifadə etməsi və büdcə üzrə xarici iqtisadi fəaliyyətlə bağlı vergi daxilolmalarının 66,6%-nin modelə daxil olan gömrük rüsumları amili hesabına izah edilməsi ilə əlaqədar olduğunu göstərir.

F-Fişer kriteriyasının köməkliyi ilə bütünlükdə çoxluq reqressiya tənliyinin statistik əhəmiyyətliliyini yoxlasaq, F-Fişer kriteriyası  $> F_{cədvəl}$  ( $17,91 > 5,12$ ) alarıq. Bu isə reqressiya tənliyinin bütövlükdə statistik əhəmiyyətli xarakter daşması olmaqla, qurulmuş (1) modelin adekvatlığı deməkdir. Eviews tətbiqi proqram paketinə əsasən alınmış reqressiya tənliyi büdcə üzrə xarici iqtisadi fəaliyyətlə bağlı vergi daxilolmalarının illər üzrə qiymətləri və standart səhvləri, habelə tənliyin proqnoz məqsədi üçün istifadə edilməsinin bir sıra xarakteristikaları aşağıdakı qrafikdə göstərilmişdir.

**Qrafik 10.**



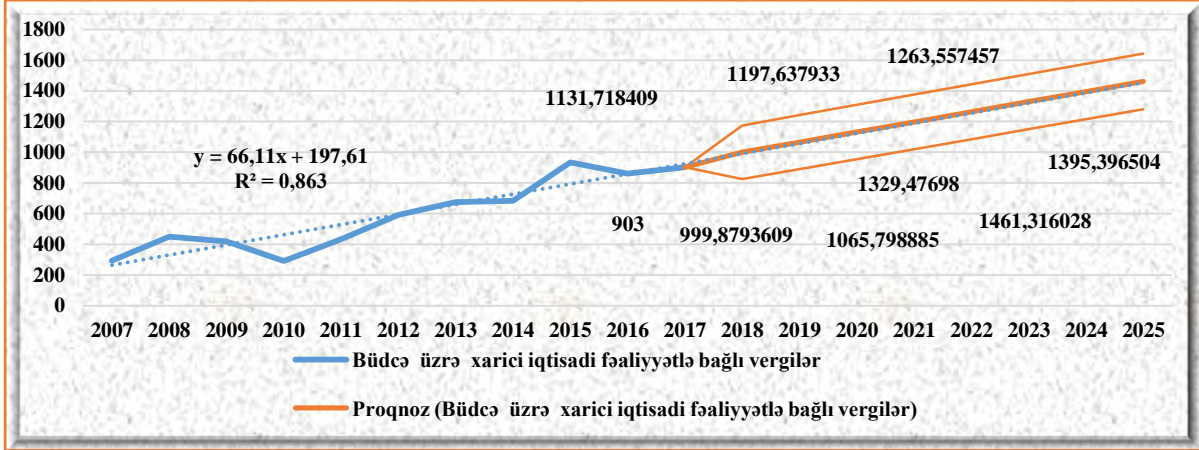
Mənbə. Eviews tətbiqi proqram paketinə əsasən müəllif tərəfindən hazırlanmışdır.



Qrafikdən istifadə edərək Azərbaycan Respublikasında büdcə üzrə xarici iqtisadi fəaliyyətlə bağlı vergi daxilolmalarının proqnoz qiymətlərini də müəyyən etmək olar. MS Excel proqramına əsasən ARDSK-nin məlumatlarından istifadə edərək büdcə üzrə xarici iqtisadi fəaliyyətlə bağlı vergi daxilolmalarının proqnozlaşdırmaq aşağıdakı nəticəni alırıq.

### Qrafik 11.

### Azərbaycan Respublikasında büdcə üzrə xarici iqtisadi fəaliyyətlə bağlı vergi daxilolmalarının proqnoz qiymətləri



Mənbə. MS Excel proqramına əsasən müəllif tərəfindən hazırlanmışdır.

Qrafikdən görüldüyü kimi Azərbaycan Respublikasında büdcə üzrə xarici iqtisadi fəaliyyətlə bağlı vergi daxilolmalarının proqnoz qiymətlərinin 2025-ci ildə 2018-ci illə müqayisədə 39,5% və yaxud 395,5 mln.manat artacağı gözlənilir.

### Nəticə

Azərbaycan iqtisadiyyatının dünya ticarət sistemində inteqrasiyası və xarici ticarət əlaqələrinin təhlili göstərir ki, Azərbaycan Respublikasının ixrac və idxalında Avropa və Asiya ölkələri əsas yer tutaraq, iqtisadi əlaqələr əsasən getdikcə daha çox Avropaya meylliliklə müşahidə edilir. İxracın 60 %-i Avropanın payına düşür. ARDGK üzrə ƏDV daxilolmaları, ƏDV üzrə büdcə daxilolmalarının 52,2%-ni, aksiz daxilolmaları aksiz vergisi üzrə daxilolmaların 16,6%-ni, xarici iqtisadi fəaliyyət üzrə gömrük daxilolmaları isə xarici iqtisadi fəaliyyət üzrə büdcə daxilolmalarının 85,1%-ni təşkil etmişdir. Bu isə büdcə daxilolmalarının tərkibində MDB ölkələri ilə o cümlədən, Rusiya ilə müqayisədə qeyri-bərabərliyin yüksək olmaması hesabına, Azərbaycan milli iqtisadiyyatının inkişafında ölkənin iqtisadi təhlükəsizliyinin təmin edilməsində mühüm əhəmiyyət kəsb edəcəkdir. Həmçinin, tədqiqat nəticəsində müəyyən edilmişdir ki, Azərbaycanda gömrük üzrə ƏDV-nin 1% artması büdcə üzrə ƏDV-nin 0,74 %, gömrük rüsumlarının 1% artması isə büdcə üzrə xarici iqtisadi fəaliyyətlə bağlı vergi daxilolmalarını 0,59% artırır. Eviews tətbiqi proqram paketinə əsasən gömrük üzrə ƏDV ilə büdcə üzrə ƏDV arasında, eyni zamanda gömrük rüsumları ilə büdcə üzrə xarici iqtisadi fəaliyyətlə bağlı vergi daxilolmaları arasında yüksək korelyasiya əlaqəsinin olduğu müəyyən edilərək, reqressiya tənlikləri qurulmuş və reqressiya tənliyinə əsasən xarici iqtisadi fəaliyyətlə bağlı büdcə üzrə vergi daxilolmalarının və ƏDV daxilolmalarının illər üzrə qiymətləri və standart səhvləri, habelə tənliyin proqnoz məqsədi üçün istifadə edilməsinin bir sıra xarakteristikaları qrafiki olaraq müəyyən edilmişdir. Tədqiqat nəticəsində qurulmuş modellərin adekvatlığının yüksək olması müəyyən edilərək, Azərbaycan Respublikasında büdcə üzrə



xarici iqtisadi fəaliyyətlə bağlı vergi daxilolmalarının 2025-ci ilədək proqnoz qiymətləri hesablanmışdır.

### Ədəbiyyat

1. Azərbaycan Respublikasının 2014-cü il dövlət büdcəsi haqqında Azərbaycan Respublikasının Qanunu, Bakı şəhəri, 22 noyabr 2013-cü il.
2. Azərbaycan Respublikasının 2015-ci il dövlət büdcəsi haqqında Azərbaycan Respublikasının Qanunu, Bakı şəhəri, 28 noyabr 2014-cü il.
3. Бережная Е.В., Бережной В.И. Математические методы моделирования экономических систем: Учеб. пособие, 2-е изд., перераб. и доп. М. Финансы и статистика, 2006, 432 с.
4. Farrar Donald E. and Glauber, Robert R. «Multicollinearity in Regression Analysis: The Problem Revisited», The Review of Economics and Statistics, 1967, 49(1):92-107. 4.
5. И.В. Орлова, В.А. Половников. Экономико-математические методы и модели: компьютерное моделирование: Учеб. пособие. 3-е изд., перераб. и доп. -М.: Вузовский учебник: ИНФРА-М, 2013, 389 с.
6. Мур, Джеффри, Уэдерфорд, Ларри Р., и др. Экономическое моделирование в Microsoft Excel, 6-е изд. М.: Издательский дом "Вильямс", 2004, 1024 с.
7. Orucov E., Əlizadə İ. Azərbaycan Respublikasının vergi daxilolmalarının qısa zaman sıralarının stoxastik modellərlə proqnozlaşdırılması. Beynəlxalq hüquq və inteqrasiya problemləri, Elmi-analitik və praktiki jurnal, N 3 (39), 2014, s. 407-416.
8. Тищенко А.Н., Беляевская Л.А., Бабкина Е.С. Применение многофакторного анализа при прогнозировании налоговых поступлений от внешнеэкономической деятельности и малого бизнеса. Национальная библиотека Украины имени В.И.Вернадского. Электронный ресурс. <http://www.irbis-nbuv.gov.ua>.
9. Azərbaycan Respublikasının Dövlət Statistika Komitəsinin rəsmi internet saytı, [www.stat.gov.az](http://www.stat.gov.az).
10. Azərbaycan Respublikası Vergilər Nazirliyinin rəsmi internet saytı, [www.taxes.gov.az](http://www.taxes.gov.az).
11. Azərbaycan Respublikası Maliyyə Nazirliyinin rəsmi internet saytı, [www.maliyye.gov.az](http://www.maliyye.gov.az).



**Эльвин Вахид оглы Алирзаев  
Табриз Абдулла оглы Ядигаров**  
**Эконометическая оценка влияния таможенных доходов на бюджетные поступления**

**Резюме**

*Цель исследования: проанализировать таможенные доходы при регулировании внешнеэкономических связей Азербайджанской Республики и оценить влияние НДС таможенных пошлин на бюджетные доходы по НДС, а также степень влияния таможенных доходов на бюджетные поступления по внешнеэкономической деятельности. Методология исследования: систематический анализ, обобщение, эконометрический расчет и оценка. Результат исследования: была интерпретирована динамика таможенных доходов, темпы роста таможенных доходов, географическая структура экспорта и импорта в Азербайджанской Республике, а также степень влияния таможенных доходов на доходы бюджета на основе приложения программного пакета Eviews.*

**Ключевые слова:** внешнеэкономические связи, импорт, экспорт, государственный бюджет, доходы бюджета, нефть, цена, фискальная политика, таможенные пошлины, коэффициенты

**Elvin Vahid Alirzaev  
Tabriz Abdulla Yadigarov**

**Econometric evaluation influence of custom receipts to budget revenues**

**Summary**

*Purpose of the research: to analyze customs revenues in the regulation of foreign economic relations of the Azerbaijan Republic and to evaluate the effect of budget revenues on VAT to VAT customs duties and budgetary receipts on foreign economic activity. Methodology of the study: systematic analysis, summarization and econometric calculation and evaluation. The result of the research: The dynamics of customs revenues, the rate of growth of customs revenues, the geographical structure of exports and imports in the Azerbaijan Republic were interpreted, and the degree of impact of customs revenues on budget revenues based on the Eviews application software package were determined.*

**Key words:** foreign economic relations, import, export, state budget, budget revenues, oil, price, fiscal policy, customs duties, coefficients.

**Elmi redaktor: i.f.d., dos. Y.Məmmədov**  
**Daxil olub:19.08.2019.**  
**Çapa qəbul olunub:26.08.2019.**